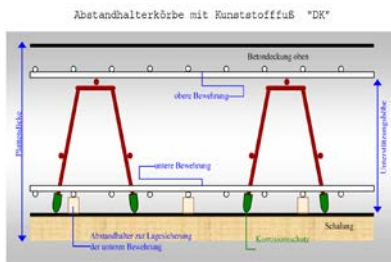


# Übersicht Unterstützungskörbe

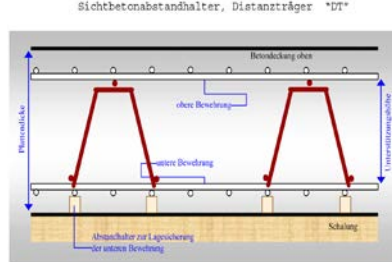
**gültig ab 28.08.2008**

**Gemäß DBV-Merkblatt „Unterstützungen“**

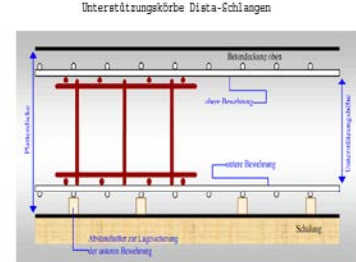
## Unterstützungskörbe Typ BK mit Kunststoff-Füßchen zertifiziert



## Unterstützungskörbe Typ BT als Distanzträger zertifiziert



## Unterstützungskörbe Typ BS Schlangen zertifiziert



Höhe [cm]	Gewicht je Korb [kg]		Höhe [cm]	Gewicht je Korb [kg]		Höhe [cm]	Gewicht je Korb [kg]	
						02	0,402	
						03	0,417	
						04	0,432	
						05	0,447	
			05	0,731		06	0,462	
			06	0,768		07	0,477	
			07	0,806		08	0,492	
08	0,961		08	0,843		09	0,507	
09	1,006		09	0,881		10	0,522	
10	1,050		10	0,919		11	0,537	
11	1,094		11	0,985		12	0,551	
12	1,138		12	1,023		13	0,629	
13	1,183		13	1,058		14	0,644	
14	1,229		14	1,095		15	0,659	
15	1,423		15	1,295		16	0,674	
16	1,468		16	1,337		17	0,799	
17	1,899		17	1,381		18	0,817	
18	1,963		18	1,425		19	0,836	
19	2,027		19	1,469		20	0,854	
20	2,091		20	1,513		21	0,959	
21	2,261		21	1,829		22	0,977	
22	2,322		22	1,881		23	0,996	
23	2,383		23	1,932		24	1,014	
24	2,444		24	1,985		25	1,077	
25	3,163		25	2,038		26	1,096	
26	3,256		26	2,363		27	1,115	
27	3,349		27	2,427		28	1,133	
28	3,440		28	2,491		29	1,152	
			29	2,555		30	1,170	
			30	2,619		31	1,362	
			31	2,683		32	1,380	
			32	2,747		33	1,399	
			33	2,871		34	1,417	
			34	2,934		35	1,436	
			35	2,996		36	1,454	
			36	3,058		37	1,473	
			37	3,121		38	1,491	
			38	3,183		39	1,510	
			39	3,245		40	1,528	
			40	3,307				

Anmerkung: Gewichte können von unterschiedlichen Herstellern geringfügig abweichen!